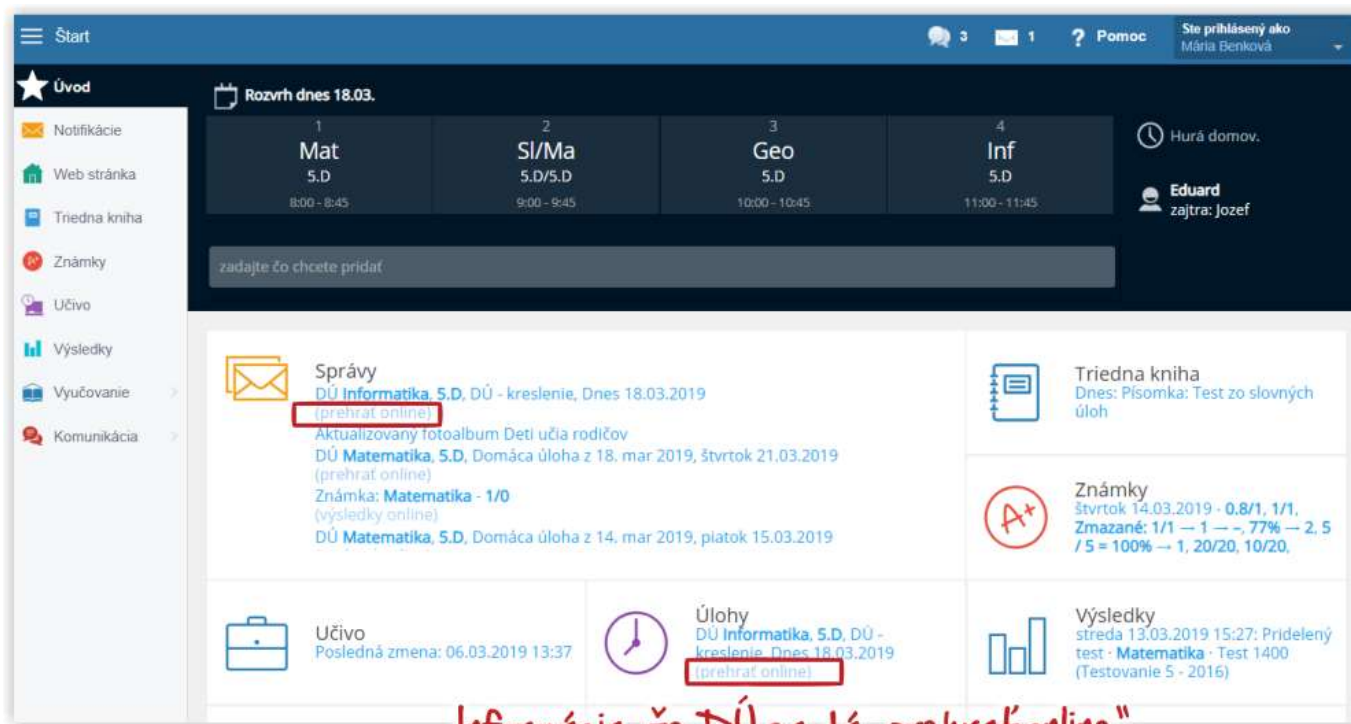


# Žiak - ako môžem nahrať súbor k domácej úlohe?

Predpokladajme, že ste dostali domácu úlohu a máte k úlohe priložiť súbor.

Prihlásite sa na počítači do svojho EduPage konta - prihlasovacie dáta ste dostávali v škole na začiatku školského roka.

Z notifikácie sa dozviete o domácej úlohe.



The screenshot shows the EduPage dashboard for a user named Mária Benkova. The top navigation bar includes 'Štart', 'Pomoc', and the user's name. The main content area is titled 'Rozvrh dnes 18.03.' and displays a schedule for the day with subjects: Mat (8:00-8:45), Si/Ma (9:00-9:45), Geo (10:00-10:45), and Inf (11:00-11:45). Below the schedule, there is a section for 'Správy' (Messages) with a notification for 'DÚ Informatika, 5.D, DÚ - kreslenie, Dnes 18.03.2019' which is marked as 'prehrať online'. Other notifications include 'Aktualizovaný fotoalbum Deti učia rodičov', 'DÚ Matematika, 5.D, Domáca úloha z 18. mar 2019', and 'DÚ Matematika, 5.D, Domáca úloha z 14. mar 2019'. The 'Úlohy' (Homework) section also shows 'DÚ Informatika, 5.D, DÚ - kreslenie, Dnes 18.03.2019' marked as 'prehrať online'. The 'Známky' (Grades) section shows a grade of 'A+' for a test on Thursday, 14.03.2019. The 'Výsledky' (Results) section shows a test result for 'Matematika' on Wednesday, 13.03.2019.

*Informácia, že DÚ sa dá „prehrať online“*

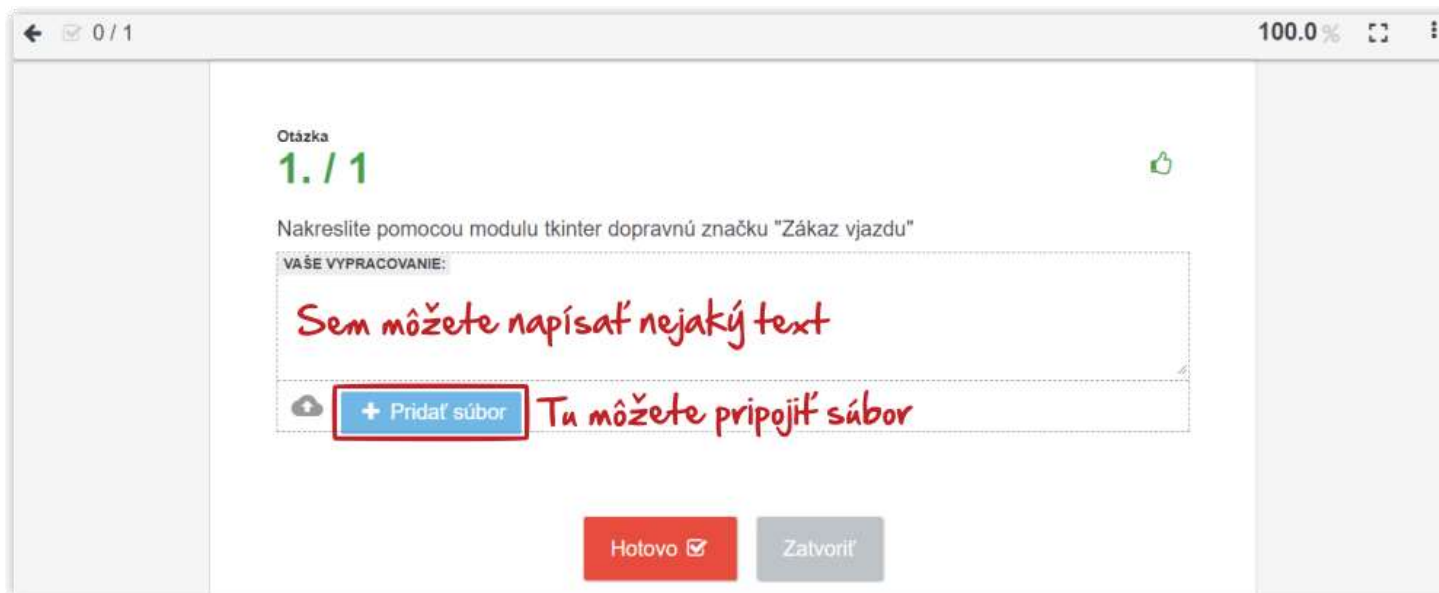
Kliknite si na túto správu

The screenshot shows a web application interface for a school. At the top, there is a navigation bar with 'Štart', a search bar, and user information 'Ste prihlásený ako Mária Benková'. The main content area is titled 'Všetky správy' (All messages) and includes a calendar for March 2019. A notification for Monday, March 18, 2019, is highlighted with a red box. The notification text is: '14:32 DÚ Informatika, 5.D, DÚ - kreslenie, Dnes 18.03.2019 (prehrať online)'. Other notifications include 'Aktualizovaný fotoalbum Detí učia rodičov' and 'DÚ Matematika, 5.D, Domáca úloha z 18. mar 2019, štvrtok 21.03.2019 (prehrať online)'. The left sidebar contains various school-related links like 'Úvod', 'Notifikácie', 'Web stránka', 'Triedna kniha', 'Známky', 'Učivo', 'Výsledky', 'Vyučovanie', and 'Komunikácia'.

a zvolte Prehrať materiál.

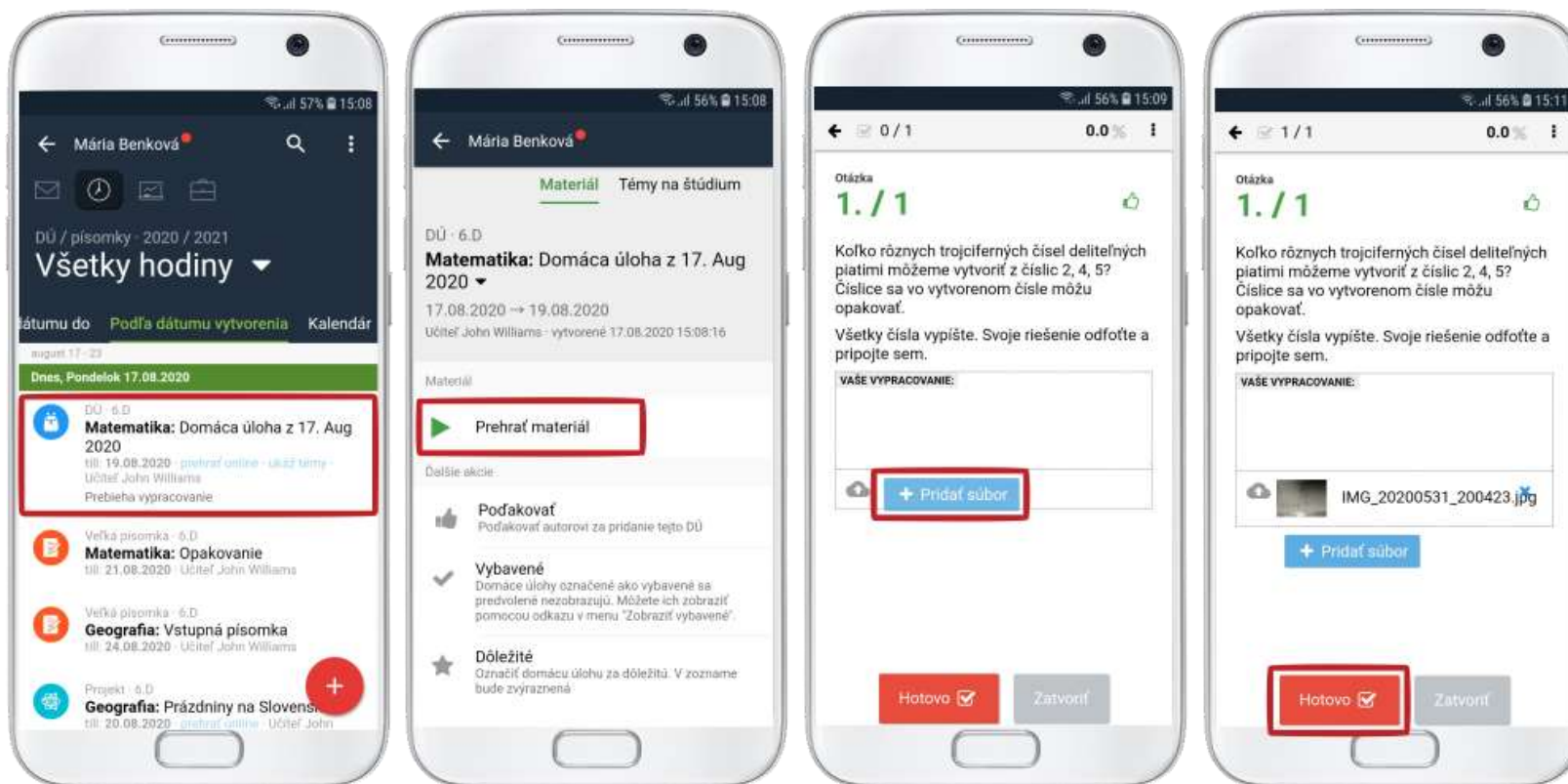
The screenshot shows a web application interface for managing homework. The top navigation bar includes 'Štart', 'Informatika 5.D', and user information 'Ste prihlásený ako Mária Benková'. The left sidebar contains navigation options like 'Úvod', 'Notifikácie', 'Web stránka', 'Triedna kniha', 'Známky', 'Učivo', 'Výsledky', 'Vyučovanie', and 'Komunikácia'. The main content area is divided into sections: 'DOMÁCE ÚLOHY' (Homework) with a 'Prehľad: domáce úlohy' (Overview) button, a list of assignments, and 'PRÁCA NAVYŠE' (Further work) with a 'Prehľad vašej práce navyše' (Overview of your further work) button. The right panel shows details for a drawing assignment 'DÚ - kreslenie' by teacher John Williams. It includes a 'Materiál' (Material) section with a 'Prehrať materiál' (Play material) button highlighted by a red box, and a 'Ďalšie akcie' (Further actions) section with options like 'Podakovať' (Thank), 'Vybavené' (Marked as completed), 'Dôležité' (Mark as important), and 'Skrýť' (Hide).

Teraz môžete napísať text a pripojiť súbor.



V mobilnej aplikácii EduPage na OS Android sa dá nahráť len obrázok - napr. fotografia odfoteného riešenia.

*Pozn: Ak máte príliš vysoké rozlíšenie fotoaparátu na mobile a fotíte viac strán, môžete mať problém s veľkosťou prílohy. Skúste si preto pred tým, než svoje riešenie prefotíte, znížiť rozlíšenie (a tým aj veľkosť fotografie).*



*Pozn: Ak pri domácej úlohe nesvieti Prehrať online a tým pádom sa k nej nedá pripojiť vypracovanie, potom to váš učiteľ neumožnil, obráťte sa na neho.*